




Clínica de Oftalmología de Cali S.A
Estado de Situación Financiera
 Corte a diciembre 31 de 2021 y 2020
 (Expresados en miles de Pesos Colombianos)

	Nota No.	31-dic-21	31-dic-20
ACTIVO			
Activo corriente			
Efectivo y equivalentes al efectivo	Nota 6	5,236,543	1,800,726
Clientes y otras cuentas por cobrar	Nota 8	6,031,735	5,757,460
Inventarios	Nota 9	1,605,938	1,258,748
Activos por impuestos corrientes	Nota 13	818,864	638,194
Total activo corriente		13,693,079	9,455,130
Activo no corriente			
Activos financieros inversiones	Nota 7	11,333,560	8,426,612
Propiedades, planta y equipo	Nota 10	25,240,227	26,124,846
Activos intangibles	Nota 11	196,602	168,798
Activos por impuesto diferido	Nota 14	380,566	1,534,204
Propiedades de inversión	Nota 12	645,044	587,040
Total activo no corriente		37,795,998	36,841,500
TOTAL ACTIVO		51,489,077	46,296,629
PASIVO Y PATRIMONIO			
Pasivo Corriente			
Obligaciones financieras	Nota 15	356,671	1,035,197
Acreedores comerciales y otras cuentas por pagar	Nota 16	3,847,584	3,340,419
Pasivo por impuestos	Nota 13	649,845	139,199
Beneficios a empleados	Nota 17	644,539	400,528
Otros pasivos no financieros	Nota 18	2,077,922	2,477,748
Total pasivo corriente		7,576,561	7,393,091
Pasivo no corriente			
Obligaciones financieras	Nota 15	240,180	456,949
Impuesto diferido pasivo	Nota 14	3,823,390	3,925,817
Total pasivos no corriente		4,063,570	4,382,766
TOTAL PASIVO		11,640,132	11,775,857
PATRIMONIO			
Capital social	Nota 19	1,227,479	1,227,479
Superávit de capital		341,825	341,825
Reservas	Nota 19	3,418,810	3,418,810
Utilidad del ejercicio		5,618,633	2,336,603
Utilidades de ejercicios anteriores		5,121,213	3,384,610
Ajuste de adopción por primera vez		7,032,053	7,032,053
Superavit por revaluación		16,046,138	16,046,138
Otro resultado integral		1,042,793	733,254
TOTAL PATRIMONIO		39,848,945	34,520,772
TOTAL PASIVO Y PATRIMONIO		51,489,077	46,296,629

Las notas que se acompañan son parte integral de los estados financieros


 Angela Lilian Barona Medina
 Representante Legal
 Ver certificación adjunta


 Jessica Orrego Grajales
 Contador Público
 T.P. 164558-T
 Ver certificación adjunta


 Monica Hellen Rivera Galindez
 Revisor Fiscal
 T.P. 104223-T
 Miembro de la firma Millan &
 Asociados S.A.
 (Ver informe adjunto)

Clínica de Oftalmología de Cali S.A
Estado de Resultados y Otro Resultado Integral

Corte de enero 1° a diciembre 31 de 2021 y 2020
 (Expresados en miles de Pesos Colombianos)

	Nota No.	31-dic-21	31-dic-20
Ingresos por actividades ordinarias	Nota 21	25,489,696	17,249,919
Costos de ventas	Nota 22	17,341,106	13,712,981
Margen bruto		8,148,590	3,536,938
Otros ingresos operacionales	Nota 23	4,526,889	3,138,516
Gastos operacionales de administración	Nota 24	4,498,227	3,996,597
Gastos operacionales de ventas	Nota 24	806,962	697,974
Otros gastos operacionales	Nota 24	120,675	192,908
Resultado de la operación		7,249,615	1,787,975
Ingresos financieros			
Otros ingresos financieros	Nota 25	37,778	44,185
Total ingresos financieros		37,778	44,185
Costos financieros			
Otros gastos financieros	Nota 25	121,176	180,939
Total costos financieros		121,176	180,939
Beneficio antes de impuestos de actividades continuas		7,166,217	1,651,221
Impuesto de renta corriente	Nota 13	496,373	22,677
Impuesto diferido	Nota 13	1,051,212	(708,059)
Beneficio después de impuestos de actividades continuas		5,618,633	2,336,603

Otro resultado integral

Aplicación de metodo de participación	309,539	(2,128)
Impuesto diferido por valorización	-	6,360,592
Otro resultado integral del año	309,539	6,358,463
Resultado integral total	5,928,172	8,695,067

Las notas que se acompañan son parte integral de los estados financieros


Angela Lilian Barona Medina
 Representante Legal
 Ver certificación adjunta



Jessica Orrego Grajales
 Contador Público
 T.P 164558-T
 Ver certificación adjunta



Monica Hellen Rivera Galindez
 Resisor Fiscal
 T.P 104223-T
 Miembro de la firma Millan &
 Asociados S.A
 (Ver informe adjunto)


Clínica de Oftalmología de Cali S.A
Estado de Cambios en el Patrimonio
 Corte de enero 1° a diciembre 31 de 2021 y 2020
 (Expresados en miles de Pesos Colombianos)

	Capital	Superávit de Capital	Reservas	Utilidad del ejercicio	Utilidad Acumuladas	Adopción por primera vez	Superávit de revaluación	Otro resultado integral	Total patrimonio
Saldo al 31 de diciembre de 2019	1,227,479	341,825	3,418,810	2,749,656	1,634,954	7,032,053	9,685,546	735,382	26,825,706
Traslado de utilidades	-	-	(2,749,656)	(2,749,656)	2,749,656	-	-	-	-
Utilidad neta	-	-	-	2,336,603	-	-	-	-	2,336,603
Distribución de utilidades	-	-	-	-	(1,000,000)	-	-	-	(1,000,000)
Ajuste impuesto diferido PPYE, revaluación	-	-	-	-	-	-	6,360,592	-	6,360,592
Superávit de inversiones	-	-	-	-	-	-	-	(2,128)	(2,128)
Saldo al 31 de diciembre de 2020	1,227,479	341,825	3,418,810	2,336,603	3,384,610	7,032,053	16,046,138	733,254	34,520,772
Traslado de utilidades	-	-	(2,336,603)	(2,336,603)	2,336,603	-	-	-	-
Utilidad neta	-	-	-	5,618,633	(600,000)	-	-	309,539	5,618,633
Distribución de utilidades	-	-	-	-	-	-	-	-	(290,461)
Superávit de inversiones	-	-	-	-	-	-	-	-	-
Saldo al 31 de diciembre del 2021	1,227,479	341,825	3,418,810	5,618,633	5,121,213	7,032,053	16,046,138	1,042,793	39,848,946

Las notas que se acompañan son parte integral de los estados financieros


 Angela Lilian Barona Medina
 Representante Legal
 Ver certificación adjunta


 Jessica Orrego Grajales
 Contador Público
 T.P. 164558-T
 Ver certificación adjunta


 Mónica Hellen Rivera Galindez
 Restador Fiscal
 T.P. 104223-T
 Miembro de la firma Millán & Asociados S.A.
 (Ver informe adjunto)

CLINICA DE OFTALMOLOGIA DE CALI S.A.




Estado de Flujo de Efectivo

Al 31 de diciembre de 2021, 31 de diciembre de 2020

(Expresados en miles de Pesos)

Años terminados el 31 de diciembre de:	31-dic-21	31-dic-20
Flujos de efectivo por actividades de operación		
Resultados del ejercicio	5,618,633	2,336,603
Ajustes para conciliar la utilidad neta con el efectivo neto provisto por las actividades de operación:		
Depreciación	1,184,071	1,255,859
Amortización de intangibles	323,498	550,887
Bajar o reclasificaciones	-	8,555
Utilidad en venta de propiedad, planta y equipo	-	-
Ingreso por valoración de propiedades de inversión	(58,004)	(29,286)
Pérdida en aplicación de método de participación	-	-
Utilidad en método de participación	(3,964,227)	(2,461,593)
Deterioro de deudores comerciales	122,569	125,000
Deterioro de inventarios	-	10,640
Recuperación deterioro de inventarios	(7,979)	-
Impuesto a las ganancias	496,373	22,677
Impuesto diferido, neto	1,051,212	(708,059)
Impuesto a la riqueza	-	-
Cambios en activos y pasivos:		
Deudores comerciales y otras cuentas por cobrar	(396,843)	769,918
Inventarios	(339,210)	179,543
Activos por impuestos corrientes	(180,670)	156,386
Otras inversiones (CDTS)	-	-
Otros activos no financieros	-	-
Pasivos por impuestos corrientes	14,274	(76,954)
Acreedores comerciales y otras cuentas por pagar	507,165	571,901
Otros pasivos	(399,826)	(1,131,281)
Beneficios a los empleados	244,011	(519,493)
Efectivo neto provisto por (usado en) las actividades de operación	4,215,045	1,061,301
Flujos de efectivo por actividades de inversión		
Adquisición de inversiones	-	-
Dividendos recibidos	1,366,819	1,349,433
Consideración recibida por venta de propiedades, planta y equipo	-	-
Adquisición de activos intangibles	(351,302)	(377,568)
Bajas de propiedad planta y equipo	-	-
Transferencia de Propiedad planta y equipo a propiedad de inversión	-	-
Transferencia a propiedades de inversión	-	-
Adquisición de propiedades, planta y equipo	(299,452)	(253,564)
Efectivo neto provisto por (usado en) las actividades de inversión	716,065	718,301
Flujos de efectivo por actividades de financiamiento		
Aumento de obligaciones financieras	-	-
Pagos de obligaciones financieras	(895,295)	42,180
Dividendos pagados	(600,000)	(1,000,000)
Efectivo neto provisto por (usado en) las actividades de financiación	(1,495,295)	(957,820)
Disminución neta de efectivo y equivalentes al efectivo	3,435,816	821,783
Efectivo y equivalentes al efectivo al 1 de enero	1,800,726	978,943
Efectivo y equivalentes al efectivo al 31 de diciembre	5,236,543	1,800,726

Las notas que se acompañan son parte integral de los estados financieros

 Angela Lilian Barona Medina Representante Legal Ver certificación adjunta	 Jessica Orrego Grajales Contador Público T.P 164558-T Ver certificación adjunta	 Mónica Hellen Rivera Galindez Residente Fiscal T.P. 04223-T Miembro de la firma Millan & Asociados S.A. (Ver informe adjunto)
--	---	---